

Provox® Life™ Protect HME es un HMEF (filtro intercambiador de calor y humedad) con una cómoda resistencia respiratoria diseñada para protegerlos a usted y quienes lo rodean.

Hay momentos en los que necesita más protección.

Como Protect es un HMEF, no solo calienta y humidifica el aire que respira para reducir la tos y la producción de mucosidad, sino que también filtra el aire para protegerlo de virus, bacterias, microorganismos, polvo y polen. *El filtro electrostático es bidireccional, lo que significa que lo protege cuando inhala y protege a los demás cuando exhala.

- Filtra más del 98% de bacterias*
- Filtra más del 98% de virus*

Protect HME es compatible con todos los adhesivos Provox® Life™, LaryTube y LaryButton.

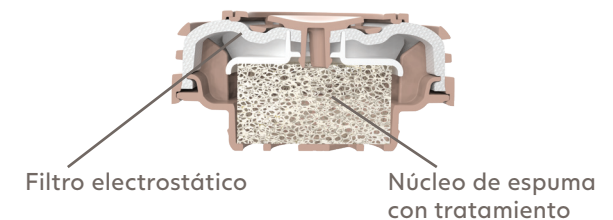
► ¿Cuándo debería considerar usar Provox Life Protect HME?

- En las consultas de atención médica
- Cuando visite a alguien en el hospital o en una residencia de adultos mayores
- En la temporada de gripe y resfriados
- Cuando haga jardinería
- Cuando viaje o esté en lugares concurridos
- En la temporada de alergias o cuando la cantidad de polen es alta
- Cuando visite a familiares o amigos
- Cuando haga carpintería o disfrute de otros pasatiempos que generen partículas
- Cuando esté en una zona de construcción o en otros entornos con polvo
- Hable con su clínico sobre sus pasatiempos y su estilo de vida para determinar si hay situaciones en las que la protección podría ser útil. Lístelos abajo:



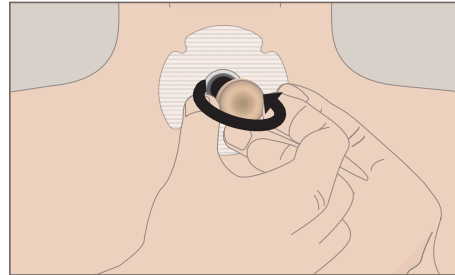
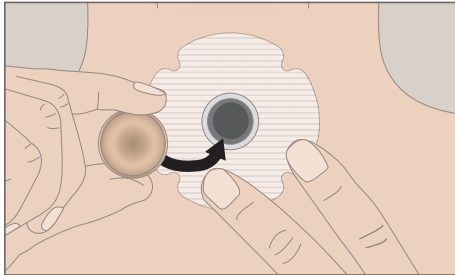
Información básica sobre los HME

- Los HME son dispositivos de un solo uso; úselos una vez y deséchelos.
- No se debe usar un HME más de 24 horas, no son reutilizables. Cambie su HME si se obstruye con mucosidad.
- No enjuague el HME en agua ni en ninguna otra solución, ya que esto reducirá considerablemente su función y puede aumentar el riesgo de infecciones por la proliferación de bacterias.
- Además, los HME ayudan a mantener las partículas más grandes fuera de los pulmones, como insectos o migas.



***TENGA EN CUENTA:** Dado que los patógenos pueden entrar en el cuerpo humano y salir de este de otras formas (como por la boca, la nariz y los ojos), Provox Life Protect HME nunca puede garantizar una protección completa. La capacidad de filtración de Provox Life Protect HME puede variar según el tamaño, la forma y la velocidad de las partículas transportadas por el aire. Información en el expediente.

► Cómo fijar y quitar Provox Life Protect HME



► **FÍJELO** utilizando una mano para mantener el adhesivo Provox Life o el Provox Life LaryTube en su lugar. Con la otra mano, fije el HME al acoplamiento SecureFit™, el clic garantiza que está asegurado.

► **QUÍTELO** utilizando una mano para mantener el adhesivo Provox Life o el Provox Life LaryTube en su lugar. Utilice la otra mano para tirar suavemente de un lado del acoplamiento SecureFit™ y abrirlo como una puerta.



Consejo: Protect HME viene en envases individuales codificados por colores para mantener la higiene, lo que facilita llevar el Protect HME con usted por si necesita mayor filtración cuando esté afuera.

► Otros consejos para proteger su salud en la temporada de gripe y todos los días

- Lávese las manos por 20 segundos como mínimo con agua tibia y jabón antes de hacer las tareas de cuidado del estoma.
- Si tosió y necesita limpiar el estoma, primero lávese las manos. Después, limpie el estoma, deseche los pañuelos descartables de inmediato y vuelva a lavarse las manos.
- Lleve con usted desinfectante de manos (con al menos un 60 % de contenido de alcohol para que sea eficaz) para usarlo cuando no pueda lavarse las manos con agua y jabón.
- Ya que la mejor manera de prevenir una enfermedad es evitar exponerse al virus, use las opciones de entrega a domicilio de comestibles y otros artículos habituales para evitar el contacto con otras personas en tiendas concurridas. Si debe ir a una tienda, fíjese si esta tiene horarios especiales para personas con mayor riesgo.
- Cuando deba salir de casa, lleve con usted una bolsa de plástico con cierre hermético para guardar los pañuelos descartables sucios o los productos usados hasta que pueda desecharlos como corresponde.
- Guarde su equipo y los productos para el cuidado del estoma en un lugar separado limpio e higiénico, como un recipiente sellado.
- Limpie la laringe electrónica con frecuencia con una toallita húmeda desinfectante.



Referencias: • Centros para el Control y la Prevención de Enfermedades, www.cdc.gov

- Coronavirus outbreak and how laryngectomy and neck breathers can prevent getting the infection (El brote del coronavirus, y cómo las personas con laringectomía y las que respiran por el cuello pueden evitar infectarse). Publicado por Itzhak Brook, MD el 25 de enero de 2020 en www.dribrook.blogspot.com.

Atos Medical Inc: 2801 South Moorland Road, New Berlin, WI 53151-3743 | +1 800 217 0025 | info.us@atosmedical.com | www.atosmedical.us

Este texto no reemplaza ni representa el contenido completo de las instrucciones de uso (IFU) ni la información del proveedor que receta para los productos en este texto. Por lo tanto, antes de recetar o de usar cualquiera de los productos en este texto, repase todo el contenido de las IFU correspondientes o la información del proveedor que receta.